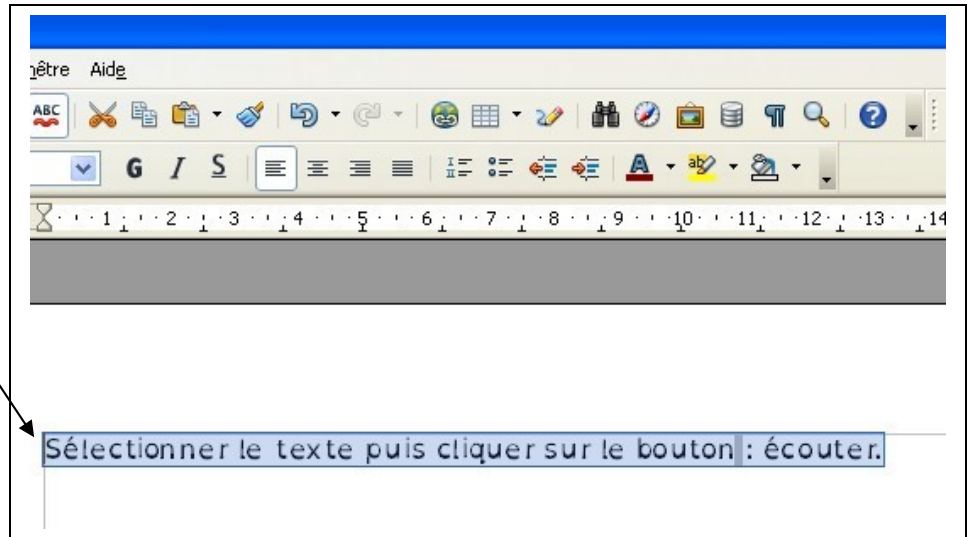


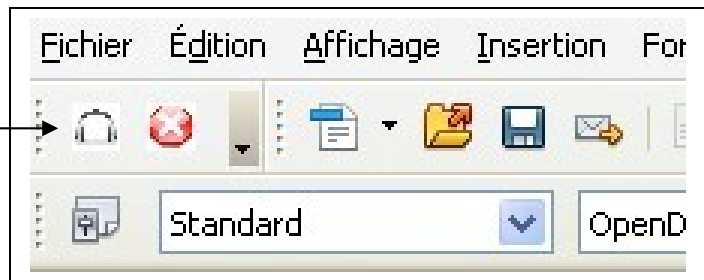
# Synthèse vocale

Un add-on de synthèse vocale multilingues se trouve dans OpenOffice.

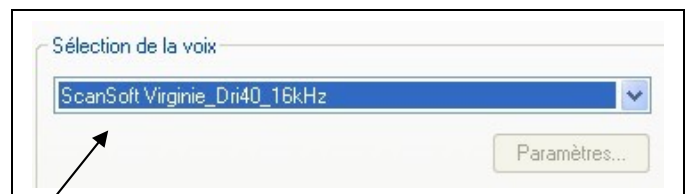
1- Sélectionner le texte à lire.



2 – Cliquer sur le bouton : Ecouter



3 – Plusieurs langues sont disponibles. Pour changer, cliquer l'icône voix sur le bureau.



4 – Faire votre sélection dans le menu déroulant :

Virginie : Français  
Emily : Anglais  
Isabel : Espagnol  
Silvia : Italien

Voici les liens pour le télécharger chez vous :

[Add-on](#)

[Français](#)

[Anglais](#)

[Espagnol](#)

[Italien](#)